

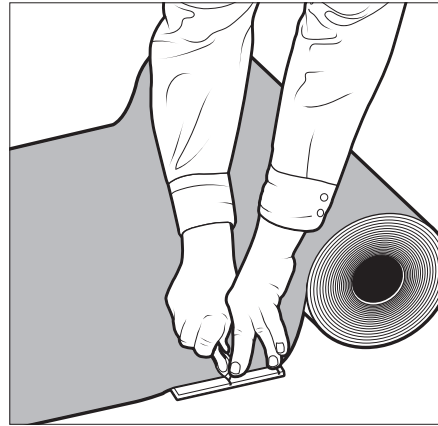


Installation



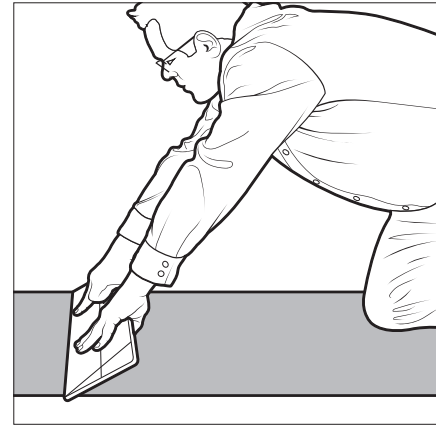
1. Prepare Floor

Clean and dry your floor thoroughly so the adhesive-backed mat will properly adhere.



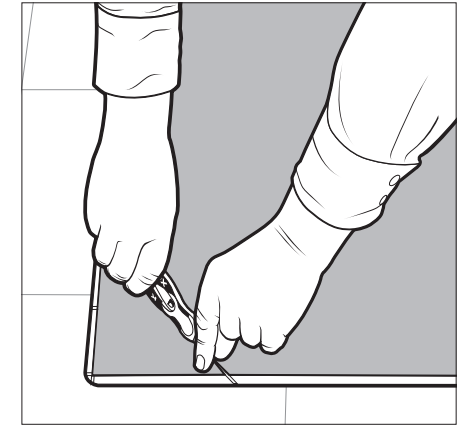
2. Cut to Fit

Roll out the mat and cut it to size using a safety knife, scissors or utility blade.



3. Stick It Down

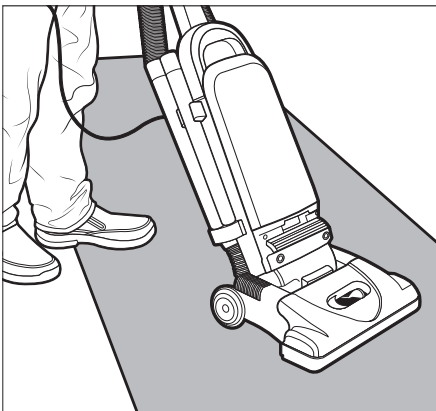
Smooth out mat and press it into place using Installation Board or other flat edge.



4. Trim Edges and Corners

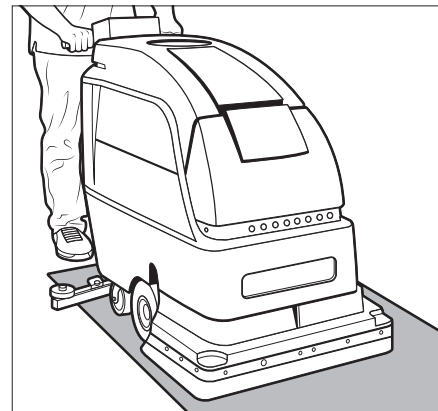
Cut angled corners during installation and trim during use to reduce potential lifting.

Care & Maintenance



Routine Cleaning

Sweep, mop or vacuum using your standard protocols. The mat stays clean and fresh without the hassles of mats that shift.



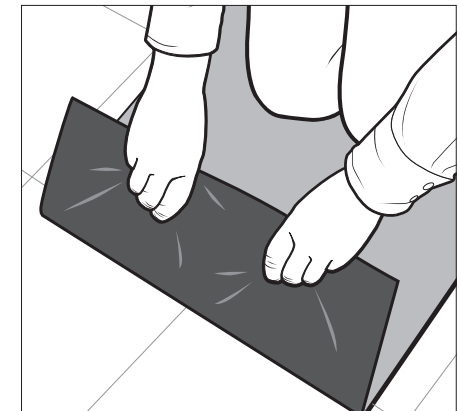
Floor Scrubbers & Extractors

Adhesive-backed mat is designed for use with commercial floor scrubbers and extractors.



Handling Excess Water

Excessive rain, snow, ice and slush should be removed using a wet-vac, Rug Doctor® or extractor for best performance.



! Removal & Changeouts

Replace mat when it shows obvious signs of wear or a weakened bond to the floor. Peel up a corner and pull in a smooth motion.

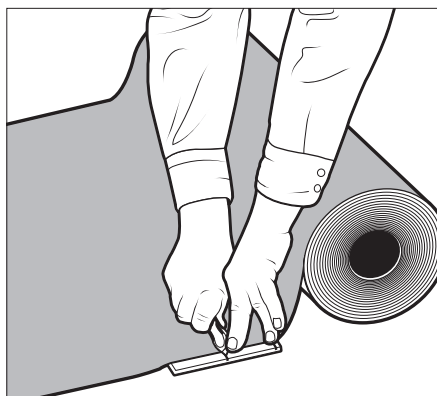


Instalación



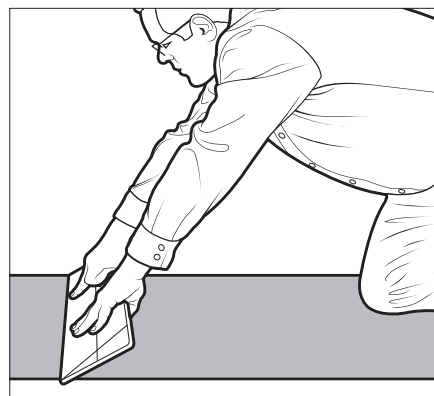
1. Prepare el piso

Limpie y seque completamente el piso para que el tapete adherente se adhiera correctamente.



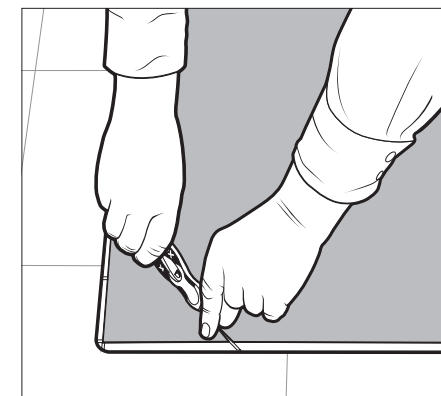
2. Corte del tamaño deseado

Desenrolle el tapete y cortelo hasta el tamaño deseado con la cuchilla de seguridad, unas tijeras o una cuchilla de utilidad.



3. Instale el tapete

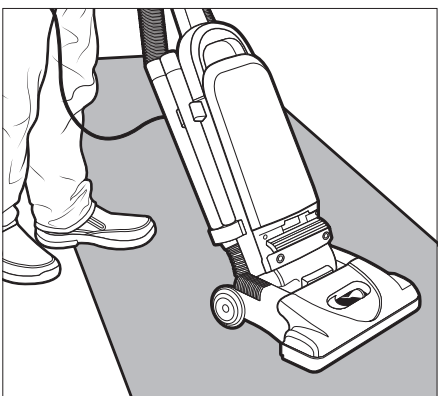
Coloque el tapete, estírelo y presione en el lugar con la herramienta de instalación, o con otro instrumento plano y amplio.



4. Recorte bordes y esquinas

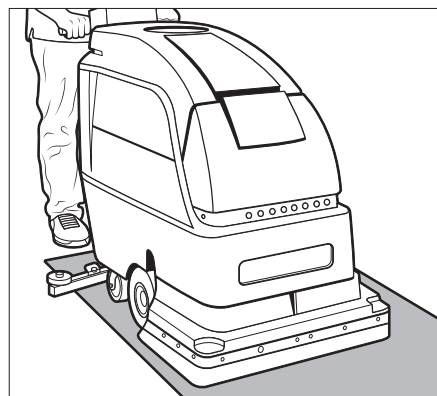
Corte las esquinas en ángulos durante la instalación y durante su uso recorte los bordes que se van levantando.

Cuidado y Mantenimiento



Limpieza de rutina

Limpie con aspiradora, escoba o con un trapeador. El tapete adherente se mantiene limpio sin los problemas de los tapetes regulares.



Restregadoras de pisos

El tapete adherente está diseñado para su uso con restregadoras de pisos.



Exceso de agua

Si el tapete se satura, utilice una aspiradora de humedad o un extractor para retirar el exceso de agua.



⚠ Quitar y reemplazar

Reemplace el tapete cuando vea señales de desgaste o cuando el adhesivo que va hacia el piso se ha debilitado. Lavante una esquina y jale en un movimiento uniforme.